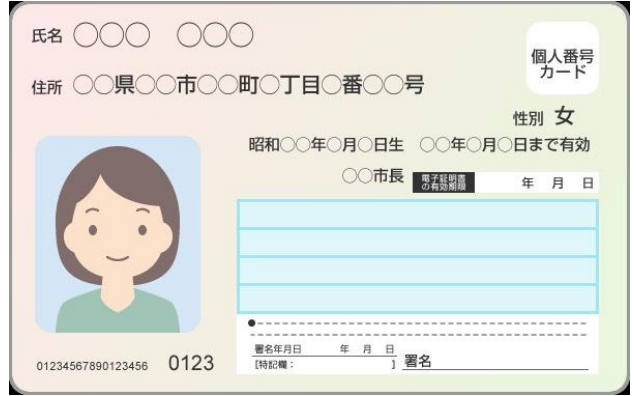


မိုင်နမ်းဘားကတ်လုပ်နည်းအဆင့်ဆင့်



マイナンバー通知カード ၀၁



マイナンバーカード ၀၂

အရင်ဆုံး

個人番号カード交付申請書 兼 電子証明書発行/更新申請書

江戸川区 (地方公共団体情報システム機構 宛) 長宛 申請書ID 1312

氏名 NANG KHAM OO
※1・2

マイナンバー通知カードカード ၀၂

電話番号※3
点字※4 下欄の点字表記を希望する (最大24文字まで、満点等は1文字)
点字表記

外国人住民の区分 中长期在留者
在留期間等満了日の有無 有
在留期間等満了日 23年 5月21日

●本申請書に記載されている情報は、令和 4年 8月 3日時点の情報となります。
※1氏名、住所、生年月日、性別については、住民票に記載の情報が個人番号カード及び電子証明書上に記載されます。
※2あらかじめ住民票への旧氏又は通称の記載手続を行っている方は、個人番号カード及び電子証明書の旧氏又は通称も記載されます。
※3申請内容に不備がある場合は電話で連絡することがありますので、日中に連絡のつく電話番号を記入してください。
※4氏名の点字表記をご希望の場合、を黒く塗りつぶしてください。点字表記欄に記載された文字 (最大24文字まで、満点等は1文字) が点字で表記されます。点字表記の内容に不備がある場合は、申請書の提出時に必ず市役所の市民窓口にてお問い合わせください。
※5本申請書に添付する際、この表を確認した上で、個人番号カードの交付及び電子証明書の発行を申請します。
申請日 年 月 日
申請者氏名
発行を希望しない電子証明書がある場合、を黒く塗りつぶしてください。
 署名用電子証明書 ※
 利用者証明用電子証明書
【ご注意】 電子証明書は、健康保険証としての利用、住民票の写しなどのコンビニ交付サービス、e-Tax等の電子申請、マイナポータルへのログインなど多様なサービスの提供に必要となります。
※15歳未満の方、成年被後見人の方には原則発行されません。
15歳未満の方、成年被後見人の方が申請を行う場合は、以下に代理人氏名、住所、電話番号、本人との関係を記入してください。

代理人氏名	本人との関係
代理人住所	

(電話番号:)

※ 申請内容に不備がある場合は電話で連絡することがありますので、日中に連絡のつく電話番号を記入してください。

事務処理記載欄

右記のQRコードからオンライン申請ができます。[スマートフォンのみ]メタデータで撮影した顔写真 (適切な規格のもの) を登録できます。)

ရပ်ကွက်ရုံးတွင် 個人番号カード交付申請書
သွားယူပါ

အောက်ဆုံးက QR Code ကို ဖုန်းဖြင့် စကင်ဖတ်ပါ

本サイトは、個人番号カードのオンライン申請サイトです。

STEP 1 利用規約 の確認	STEP 2 メール アドレス 登録	STEP 3 メール アドレス 登録完了	STEP 4 顔写真 登録	STEP 5 申請情報 登録	STEP 6 申請情報 登録完了
-----------------------	-----------------------------	-------------------------------	---------------------	----------------------	------------------------

オンライン申請の詳細手順については [こちら](#) をご確認ください。

利用規約の確認

申請にあたり、「個人番号カードオンライン申請」利用規約をご確認ください。

利用規約



15歳未満または成年被後見人の方は、法定代理人による申請が必要です。

(オンライン申請では、法定代理人が登録を行ってください。)

利用規約に同意される方は、以下のチェックボックスにチェックを入れてください。

အမှန်ခြစ်ရန်

1

- 私は15歳以上です。
または、私は15歳未満または成年被後見人の法定代理人です。
- 「個人番号カードオンライン申請」利用規約、および「個人情報の取扱いについて」を承諾のうえ、申請します。

確認

2

၂ နေရာလုံးကိုအမှန်ခြစ်ပြီး

確認 ကိုနှိပ်ပါ



マイナンバー

個人番号カード
交付申請

メールアドレス登録

オンライン申請を行うため、メールアドレスの登録が必要となります。

登録いただきましたメールアドレスに、申請手続きのご案内メールを送信します。

STEP 1 利用規約 の確認	STEP 2 メール アドレス 登録	STEP 3 メール アドレス 登録完了	STEP 4 顔写真 登録	STEP 5 申請情報 登録	STEP 6 申請情報 登録完了
-----------------------	-----------------------------	-------------------------------	---------------------	----------------------	------------------------

メールアドレス情報入力

申請書ID

*必須

交付申請書に記載の申請書ID(半角数字23桁)を入力してください。

申請書IDに誤りがあると正しくカードが発行されませんので、お間違いのないよう入力してください。

*交付申請書のQRコードからアクセスされた場合は入力不要です。

例)1234 5678 9012 3456 7890 123

*入力した値は「●」で表示されます。

確認のため、もう一度入力してください。

စာရွက်ထဲရှိQRcodeဖတ်ထားသူများ
ဂဏန်းအလိုလျှောက်ပေါ်လာမည်

メール連絡用氏名

*必須

အောက်ကိုဆက်သွားပါ

メールアドレス情報入力

申請書ID *必須

交付申請書に記載の申請書ID(半角数字23桁)を入力してください。
 申請書IDに誤りがあると正しくカードが発行されませんので、お間違いのないよう入力してください。
 *交付申請書のQRコードからアクセスされた場合は入力不要です。
 例)1234 5678 9012 3456 7890 123

*入力した値は「●」で表示されます。

確認のため、もう一度入力してください。

メール連絡用氏名 *必須

送信するメールの宛名に使用しますので、お名前(JIS第一水準漢字及びJIS第二水準漢字)を全半角50文字以内で入力してください。
 *同一メールアドレスを用いて複数の申請を行う場合は、メール連絡時に誰の申請かを区別できる名前を入力してください。
 例)番号太郎

① နာမည်

メールアドレス *必須

連絡のつくメールアドレス(半角英数字100文字以内)を入力してください。
 例)bangou-tarou@mail.net.kojinbango-card.go.jp
 また、「@mail.net.kojinbango-card.go.jp」からのメールを受信できるよう、ドメイン指定受信などのメールフィルタ設定を行ってください。

② အီးမေးလ် ခေါ်ဖြည့်

確認のため、もう一度入力してください。

နာမည်ဖြည့်ပါ
 အီးမေးလ် ခေါ်ဖြည့်ပါ

nankhamoo2323@gmail.com

画像認証 *必須

画像に表示された文字を入力してください。
 なお、表示される文字は、半角のアルファベット小文字(aからz)、数字を組み合わせた文字列となります。
 文字が読み取れない場合は、「更新」ボタンを押して画像を再読み込みしてください。
 例)123abc

2c4a34
更新

* 必須項目です
 * 半角英数字で入力してください
 * 6文字で入力してください

၁
ဖော်ပြထားသည့်ဂဏန်းဖြည့်ရန်

2
確認

前の画面に戻る

ページTOPへ

オンライン申請手順 よくあるご質問 (FAQ)

ဖုန်းတွင်ဖော်ပြထားသောဂဏန်းအတိုင်းဖြည့်ပါ
 確認 ကိုနိပ်ပါ

メールアドレス登録完了

登録いただいたメールアドレスにメールを送りました。メールの案内に従ってお手続きを進めてください。

STEP 1 利用規約の 確認	STEP 2 メール アドレス 登録	STEP 3 メール アドレス 登録完了	STEP 4 顔写真 登録	STEP 5 申請情報 登録	STEP 6 申請情報 登録完了
-----------------------	-----------------------------	-------------------------------	---------------------	----------------------	------------------------

※回線状況等によりメールの受信に時間を要する場合があります。

※メールが届かない場合は、よくある質問 (FAQ) をご確認ください。STEP1「利用規約の確認」から再登録してください。

အီးမေးလ်တွင်ရောက်ရှိနေသော လင့်ခ်မှတ်ပါ

- オンライン申請手順
 - よくあるご質問 (FAQ)
 - 個人情報保護基本方針
 - 個人情報の取扱いについて
- COPYRIGHT (C) 2015 J-LIS ALL RIGHTS RESERVED.

အီးမေးလ်တွင်လင့်ခ်ရောက်ရှိနေမည်ဖြစ်၍အီးမေးလ်

【個人番号カード】申請情報登録 URLのご案内

個人番号カード交付申請書受付... 13:55

NANG KHAM OO 様

個人番号カード交付申請書受付センターです。引き続き、下記URLから申請情報登録を行ってください。 ※メールアドレス登録時と異なる端末・ブラウザで申請専用URLにアクセスした場合、端末認証のために登録いただいたメールアドレス宛に認証番号をお届けします。

https://net.kojinbango-card.go.jp/SS_SERVICE_OUT/FB00S001Action.do?key=0da7e407ffd441f69592c6b6f6d2b7e1eaef24

- 上記URLの有効期限は2022年08月30日 13時55分までです。有効期限を過ぎた場合は、お手数ですがメールアドレス登録から再度お手続きをお願いします。
- 本メールは個人番号カード交付申請書受付センターより自動配信しています。
- 本メールは配信専用になっております。ご返信いただきましても対応いたしかねますので、あらかじめご了承ください。
- 本メールにお心当たりがない場合は、メールを削除いただきますようお願いいたします。

◇お問合せ先
マイナンバー総合フリーダイヤル
0120-95-0178 (通話料 無料)
受付時間 9:30~20:00 (平日)
9:30~17:30 (土日祝日)

အီးမေးလ်ထဲတွင်ရောက်ရှိနေသောလင့်ခ်ကိုမှတ်ပါ

net.kojinbango-card.go.jp

マイナンバー 個人番号カード 交付申請

端末認証

本サイトは、個人番号カードのオンライン申請サイトです。
不正行為の防止のため、端末認証を行います。
登録いただいたメールアドレスに認証番号を送信しました。
本画面を開いたまま、メールに記載の認証番号を確認し、お手続きを継続してください。
※回線状況等によりメールの受信に時間を要する場合があります。

なお、認証に3回失敗しますと申請取り消しになります。
その場合、STEP1「利用規約の確認」から再度お手続きいただくこととなります。

認証番号入力 အီးမေးလ်ထဲတွင်ရောက်ရှိနေသော ပက်စဝက်ငှလုံးဖြည့်ရန်

認証番号 ※必須

認証番号(半角数字)を入力してください。

確認

ページTOPへ

ပက်စဝက်ငှလုံးရောက်ရှိနေမှာဖြစ်သည့်အတွက်
နောက်တကြိမ်အီးမေးလ်သွားပါ
ပက်စဝက်ထည့်ပြီးပါက **確認** ကိုနှိပ်ပါ

【個人番号カード】 認証番号のお知らせ 受信トレイ

個人番号カード交付申請書受付... 13:56 To 自分

NANG KHAM OO 様

個人番号カード交付申請書受付センターです。
メールアドレス登録時と異なる端末・ブラウザでのお手続きには、
以下の認証番号の入力が必要です。

認証番号：2055

- 上記認証番号の有効期限は2022年08月29日 14時26分までです。
有効期限を過ぎた場合は、お手数ですが「【個人番号カード】申請情報登録URLのご案内」
メール記載のURLより再度アクセスをお願いします。
- 本メールは個人番号カード交付申請書受付センターより自動配信しています。
- 本メールは配信専用になっております。
ご返信いただきましても対応いたしかねますので、あらかじめご了承ください。
- 本メールにお心当たりがない場合は、メールを削除いただきますようお願いいたします。

◇お問合せ先
マイナンバー総合フリーダイヤル
0120-95-0178 (通話料...無料)

အီးမေးလ်ထဲတွင်ရောက်ရှိနေသောပက်စဝက်ငှလုံးကို
認証番号 ဆိုသည့်နေရာတွင်ထည့်ပါ

net.kojinbango-card.go.jp

パスワードを保存しますか？

保存

注) 写真の背景色は単一色であれば、どのような色でもかまいませんが
背景色が服装や髪と同色、もしくは人の輪郭が不明確な場合は不備となることがあります。

STEP 1 利用規約の 確認	STEP 2 メール アドレス 登録	STEP 3 メール アドレス 登録完了	STEP 4 顔写真 登録	STEP 5 申請情報 登録	STEP 6 申請情報 登録完了
-----------------------	-----------------------------	-------------------------------	------------------------------	----------------------	------------------------

顔写真登録

net.kojinbango-card.go.jp

- ・6ヶ月以内に撮影した写真（正面、無帽、無背景）
- ・明るく鮮明な写真
- ※顔写真規格の詳細については、[こちら](#)をご確認ください。
- アップロードファイル
 - ・ファイル形式 : jpeg
 - ・カラーモード : RGBカラー（CMYKカラー等は不可）
 - ・ファイルサイズ : 20KB～7MB
 - ・ピクセルサイズ : 幅480～6000ピクセル、高さ480～6000ピクセル
- ※画像編集ソフトで加工された画像などは、受付できない場合があります。
- 注意事項
 - ・アップロードに時間がかかる場合があります。完了するまで画面操作せずしばらくお待ちください。
 - ・背景に物、柄、影等がない、無地の背景の写真をご用意ください。
 - ・当機構で顔写真のトリミング（切り抜き）を行いますので、顔が写真の中央に位置するようにし、頭部や顔の輪郭が切れないようご注意ください。

アップロード

確認

ဝါတ်ပုံရိုက်ထည့်ရမည်ဖြစ်သည်

アップロード ကိုနှိပ်ပြီးပုံထည့်ပါပြီးလျှင်
ကိုနှိပ်ပါ



以下の事項を確認し、チェックをつけて「登録」ボタンを押してください。

- 最近6ヶ月以内に撮影された写真である。
- 正面、無帽、無背景である。
- その他の顔写真規格を満たしている。

[顔写真規格はこちら](#)

登録

前の画面に戻る

6လတွင်းရိုက်ထားသောပုံဖြစ်ရမည်

မျက်နှာအတည့်၊နောက်ခံတွင်ရုပ်ပုံများမရှိရပါ

ဓါတ်ပုံစည်းမျဉ်းနှင့်ကိုက်ညီမှုရှိပါသည်

ဆိုသည့်ဥပဒေကိုအမှန်ခြစ်ပါ

ပြီးလျှင် 登録 ကိုနှိပ်ပါ

い。
申請に使用する申請書IDが申請書ご本人様のIDかの確認に
使用します。

また、申請内容に不備があり、再申請する際に必要となります。

例) 平成10年01月01日

平成

年

月

日

電子証明書の発行を希望しない場合は、こちらから選択してください

氏名の点字表記を希望する場合は、こちらから選択してください

- 上記の申請内容に、誤りはありません。
- 確認

မွေးသက္ကရာဇ်ဖြည့်ပြီး 確認 ကိုနှိပ်ပါ

ဂျပန်မွေးနှစ်ရေးရမည်


မသိပါကအောက်ကပုံတွင်ကြည့်ပါ

ဂျပန်မွေးသက္ကရာဇ်

昭和60年	1985
昭和61年	1986
昭和62年	1987
昭和63年	1988
和暦	西暦
昭和64年	1989
平成1年	1989
平成2年	1990
平成3年	1991
平成4年	1992
平成5年	1993
平成6年	1994
平成7年	1995
平成8年	1996
平成9年	1997
平成10年	1998
平成11年	1999
平成12年	2000
平成13年	2001
平成14年	2002



平成14年	2002
平成15年	2003
平成16年	2004
平成17年	2005
平成18年	2006
平成19年	2007
平成20年	2008
平成21年	2009
平成22年	2010
平成23年	2011
平成24年	2012
平成25年	2013
平成26年	2014
平成27年	2015
平成28年	2016
平成29年	2017
平成30年	2018
平成31年	2019



個人番号カード
交付申請

NANG KHAM OO 様

申請情報登録確認

入力いただいた申請情報をご確認ください。

STEP 1 利用規約 の確認	STEP 2 メール アドレス 登録	STEP 3 メール アドレス 登録完了	STEP 4 顔写真 登録	STEP 5 申請情報 登録	STEP 6 申請情報 登録完了
-----------------------	-----------------------------	-------------------------------	---------------------	----------------------	------------------------

申請情報確認

以下の内容に誤りがないかご確認ください。
 顔写真を修正する場合は「顔写真登録に戻る」ボタンを押して、修正してください。
 生年月日、電子証明書発行希望有無、点字有無を修正する場合は「申請情報登録に戻る」ボタンを押して、修正してください。

အချက်အလက်များကိုစစ်ဆေးပါ



အချက်အလက်များကိုမှန်မမှန်စစ်ဆေးပါ

電子証明書発行希望有無

- 署名用電子証明書 不要
- 利用者証明用電子証明書 不要

【ご注意】

電子証明書は、健康保険証としての利用、住民票の写しなどのコンビニ交付サービス、e-Tax等の電子申請、マイナポータルへのログイン、マイナポイントの取得など多様なサービスの提供に必要となります。

点字有無

- 希望する

登録

顔写真登録に戻る

申請情報登録に戻る

အမှန်မဖြစ်ပဲ 登録 ကိုနှိပ်ပါ

申請情報登録完了

申請情報を登録しました。登録いただいたメールアドレスに、申請受付完了のお知らせメールを送信しましたのでご確認ください。

STEP 1 利用規約の確認	STEP 2 メールアドレス登録	STEP 3 メールアドレス登録完了	STEP 4 顔写真登録	STEP 5 申請情報登録	STEP 6 申請情報登録完了
-------------------	---------------------	-----------------------	-----------------	------------------	--------------------

発行手続きにはしばらくお時間がかかりますのでご了承ください。発行手続きが完了しましたら、お住まいの市区町村より交付通知書が発送されます。不備があった場合はメールにて再度ご案内させていただきます。

ページTOPへ

【個人番号カード】申請受付完了のお知らせ

個人番号カード交付申請書受付... 14:02 To 自分

NANG KHAM OO 様

個人番号カード交付申請書受付センターです。申請受付が完了しました。申請内容を確認後、発行手続きを行います。発行手続きにはしばらくお時間がかかりますのでご了承ください。発行手続きが完了しましたら、お住まいの市区町村より交付通知書が郵送されます。

※申請内容に不備があった場合、一週間程度でメールにて再度ご案内させていただきます。

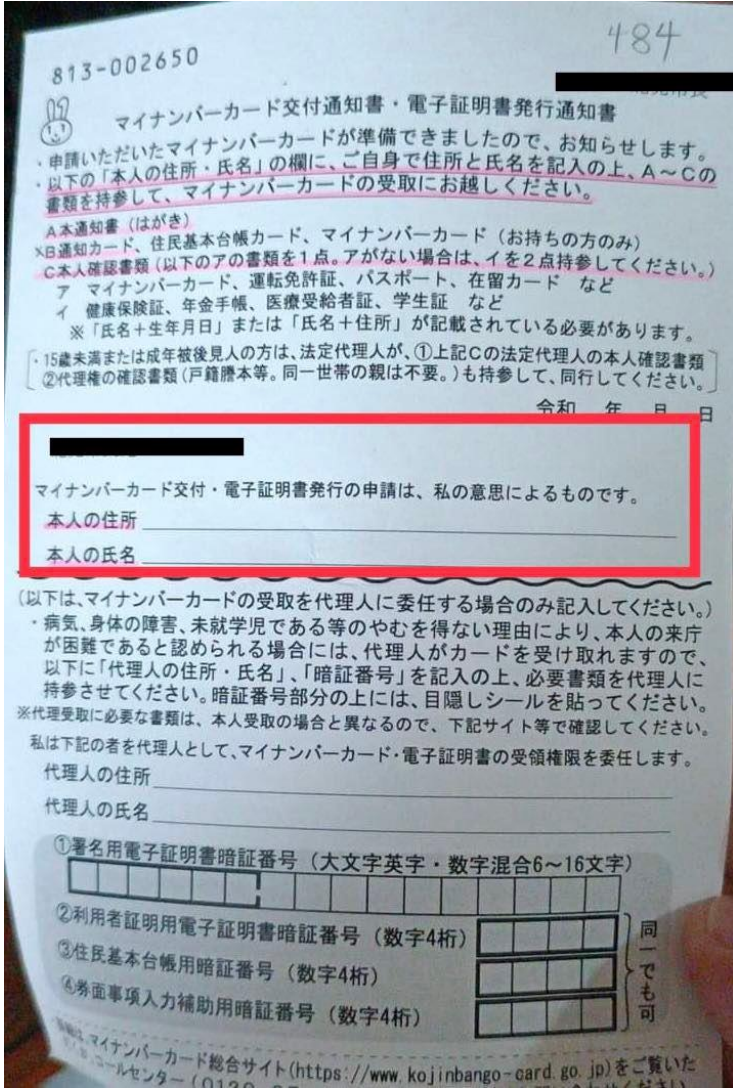
＜お問合せ＞
本メールに関するお問合せには以下のIDを利用します。
申請書ID：1312 3202 2080 3000 1934 448

- 本メールは個人番号カード交付申請書受付センターより自動配信しています。
- 本メールは配信専用になっております。ご返信いただきましても対応いたしかねますので、あらかじめご了承ください。
- 本メールにお心当たりがない場合は、メールを削除いただきますようお願いいたします。

◇お問合せ先
マイナンバー総合フリーダイヤル
0120-95-0178 (通話料 無料)

ဒီအဆင့်ထိရောက်ပါပြီးလျှောက်လွှာတင်ခြင်းပြီးဆုံးပြီဖြစ်သည်။ကတ်ရရှိရန်လခခန့်ကြာမြင့်နိုင်သည်
ဖောင်တင်ပြီးတပတ်အတွင်းပြည့်စုံမှုမရှိပါကအီးမေးလ်ထပ်ပို့နိုင်သည်ဖြစ်သည့်အတွက်အီးမေးလ်ကိုစစ်ကြည့်ပါ

မိုင်းနမ်းဘားကတ်ယူဖိပိစကတ်ပိုလာပါက



- ပုံပါအတိုင်းပို့လာလျှင်ရပ်ကွက်ရုံးသို့မိုင်းနမ်းဘားကတ်သွားထုတ်လို့ရပါပြီ
- ၁.ထိုကတ်ထဲတွင်လိပ်စာနှင့်နာမည်ဖြည့်ပါ
- ၂.ထိုကတ်ကိုယူဆောင်သွားပါ
- ၃.ခိုင်းလျူးကတ်ယူဆောင်သွားပါ

သက်တမ်းတိုးရမည့်သူများကိုလည်းပို့စကတ်ပို့ပေးမှာပါသည်

အဆင့်၁မှအဆင့်၆ထိတူညီသောနည်းလမ်းဖြင့်ပြန်လျှောက်ရမည်ဖြစ်သည်

マイナンバーカードの更新手続

マイナンバーカードには10年の有効期限があります。(20歳未満の方は5年の有効期限になります。)
有効期限が過ぎた場合には、マイナンバーカードを本人確認書類として使えなくなるほか、e-Tax等の電子交付・健康保険証等にも使えなくなりますので、更新手続を行っていただくようお願いいたします。
※更新手続後、交付通知書が届きますので、市区町村窓口にて新しいカードの交付を受けてください。
マイナンバーカードの更新にかかる手数料は、**無料**です。

同封物について

次の4点が封筒に封入されています。
申請方法は、本書をご覧ください。



マイナンバーカード交付申請書
※マイナンバーカードの更新のための申請書



返信用封筒



申請に必要な
されています
※郵便で申請する
を記入して返信

スマートフォンで申請

必要なもの



オンライン申請用
QRコード



スマートフォン



顔写真データ




半分以上の人が
スマートフォンや
パソコンからの
申請なんだって！

申請方法

- ① スマホで顔写真を撮影
- ② スマホで交付申請書の **オンライン申請用QRコード** を読み取る
- ③ 表示された申請用WEBサイトでメールアドレス等を登録
- ④ メールアドレスに申請者専用WEBサイトのURLが届いたら、顔写真を登録、必要事項を入力して申請完了

交付申請



オンライン申請用

パソコンで申請

必要なもの



申請書ID
(23桁)



パソコン



顔写真データ

申請方法

- ① 6か月以内に撮影した顔写真データを用意
- ② 申請用WEBサイトで **申請書ID (23桁)** を入力し、メールアドレス等を登録
マイナンバーカード パソコン
- ③ メールアドレスに申請者専用WEBサイトのURLが届いたら、顔写真を登録、必要事項を入力して申請完了

証明用写真機で申請

必要なもの



オンライン申請用
QRコード



お金



このマークが目印

申請方法

- ① タッチパネルから「個人番号カード申請」を選択
- ② 撮影用の料金を投入して、交付申請書の **オンライン申請用QRコード** をバーコードリーダーにかざす
- ③ 画面の案内にしたがって、必要事項を入力
- ④ 画面の案内にしたがって、顔写真を撮影して送信し、申請完了

郵便で申請

必要なもの



交付申請書



顔写真

申請方法

- ① 交付申請書に必要な事項以内に撮影した顔写真
- ② 返信用封筒に入れて郵便

カードの仕上がりが早い
オンラインでの申請がおすす